




STEICO *multi UDB*

Itin pralaidi garams sandari membrana, pralaidi membrana ir stogo dangos paklotas

Sandarinio sistema „STEICO“
izoliaciniamis sprendimams



REKOMENDUOJAMA NAUDOJIMO SRITIS


Hermetiškas sluoksnis yra „STEICO“
rekonstrukcinis sprendimas.

Plačiai naudojamas stogų paklotas pagal
DIN EN 13859 (Vokietijos klasifikacija:
UDB-A ir USB-A) - idealiai tinka naujiems
pastatams ir atnaujinimui.
Garams pralaidi klijinių membrana.



- 3-jų sluoksnių, atspari plyšimui, lanksti
- 2 integruotos lipnios sritys
- Hermetiška, labai pralaidi garams ir atspari lietai
- Itin atsparus plyšimui
- Gali būti naudojama lauke iki 3 mėnesių

Papildomą informaciją ir naudojimo instrukcijas galite rasti atitinkamuose
statybos lankstinukuose ar internete adresu www.steico.com



| STEICO*multi UDB* PRISTATYMO FORMOS STEICO

Ritinio plotis [m]	Ritinio ilgis [m]	Ritinio plotas [m ²]	Ritinio svoris [kg]
1.50	50	75	Apytiksliai 13

| STEICO*multi UDB* TECHNINĖS CHARAKTERISTIKOS



| MEDŽIAGA

3-jų sluoksnių, funkcinis iš abiejų pusių sustiprintas sluoksnis su PP neaustine audiniu

| SANDĖLIAVIMAS/TRANSPORTAVIMAS

STEICO*multi UDB* laikykite sausoje vietoje, apsaugokite nuo purvo, saulės spindulių ir drėgmės

Gamyba ir ženklavimas	EN 13859-1
Degumas	E klasė pagal EN 13501-1
Ploto vieneto svoris	170 g/m ²
s _d vertė	0.02 m
Atsparumas temperatūrai:	Nuo -40 °C iki +80 °C
Maksimali tempimo jėga, išilginė / skersinė [N/5 cm]	290/210
Pailgėjimas esant didžiausiai tempimo jėgai, išilginis / skersinis [%]	50/90
Atsparumas plyšimui, išilginis / skersinis [N]	220/280
Atsparumas vandens skvarbai:	W1
Atsparumas vandens prasiskverbimui po sendinimo	W1
Klasifikavimas ZVDH (Centrinė Vokietijos Prekiautojų stogais asociacija):	UDB-A, USB-A
Buvimas lauke:	Iki 3 mėnesių
Gali būti naudojamas kaip laikina stogo danga	Iki 4 savaitių
Atsparumas oro skvarbai	≤ 0,02 m ³ /m ² × h pagal EN 12114
Stogo nuolydis	≥ 14 ° priklauso nuo standartinio stogo dangos stogo nuolydžio

| STEICO*multi UDB* NAUDOJIMAS

- Patieskite membraną arba lakštą taip, kad spausdinta pusė būtų nukreipta į montuotoją
- Patieskite membraną ar lakštą lygiagrečiai kamizo nuosvyrai pradėdami nuo mažiausios 10cm užlaidos
- Pritaisykite membraną arba lakštą vietoje tik užlaidos srityje (pvz. spaustukais)
- Paruoškite išilgines lipnias sritis pašalindami apsauginę juostelę tik po to, kai membrana arba lakštas jau pritvirtinti

Toliau pateikta informacija taip pat taikoma, kai naudojama hermetiška membrana:

- Užtikrinkite įleistinių tarpų izoliaciją (po „STEICO multi UDB“ negali būti jokių ertmių)
- Turi būti gaunama pakankamai stora izoliacinė danga su STEICO*special*/STEICO*special dry* ir STEICO*universal*/STEICO*universal dry* ;
Daugiau informacijos galite rasti skyriuje „Konstruktionsheft Steildach“ (Lankstinukas, skirtas pasvirusio stogo konstrukcijoms)
- Dalių jungtys ir sujungimai turi būti aklinau uždaromi naudojant „STEICO“ sistemos priedus
- Daugiau informacijos galima rasti atskirose STEICO*multi UDB* naudojimo instrukcijose